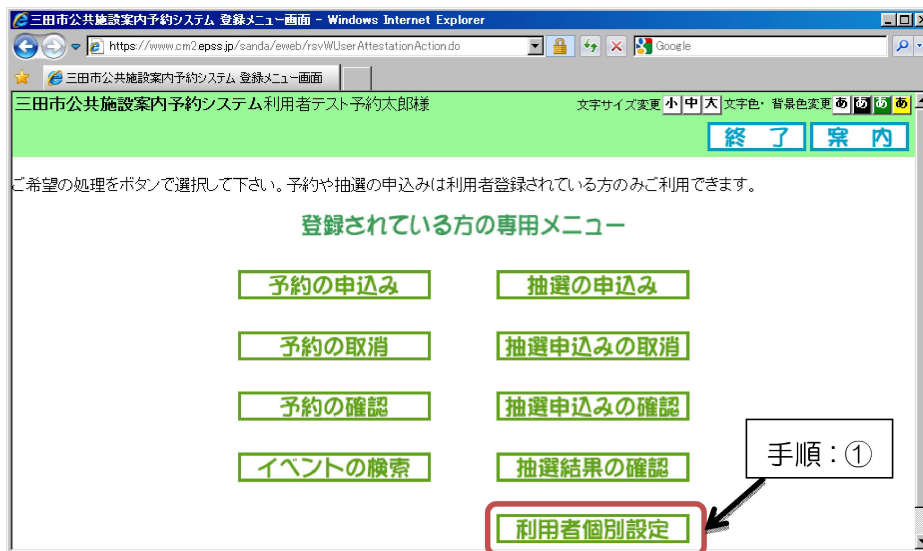


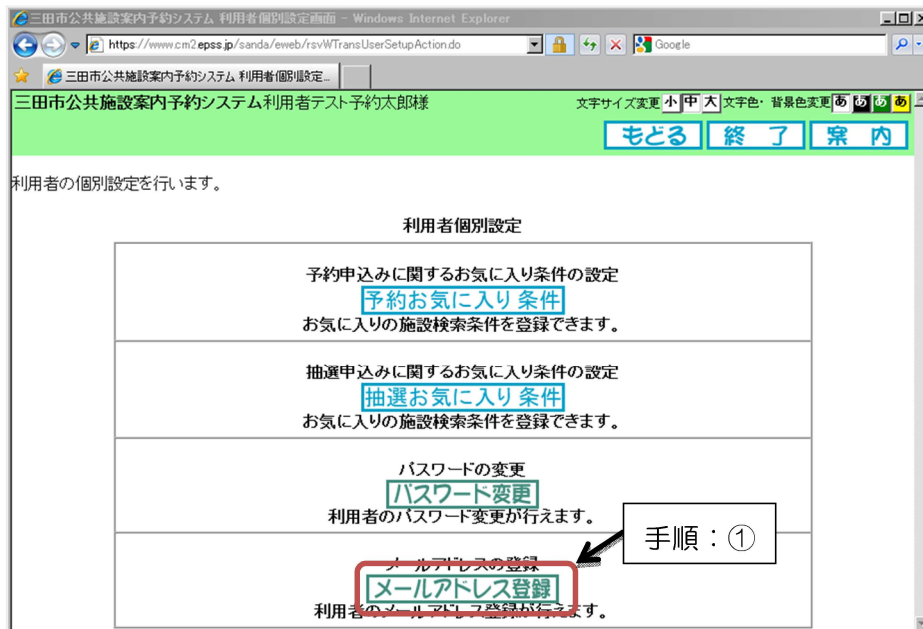
10. メールアドレスの登録について

①ログインしていない場合は、ログインします。

「登録されている方の専用メニュー」の「利用者個別設定」をクリックします。

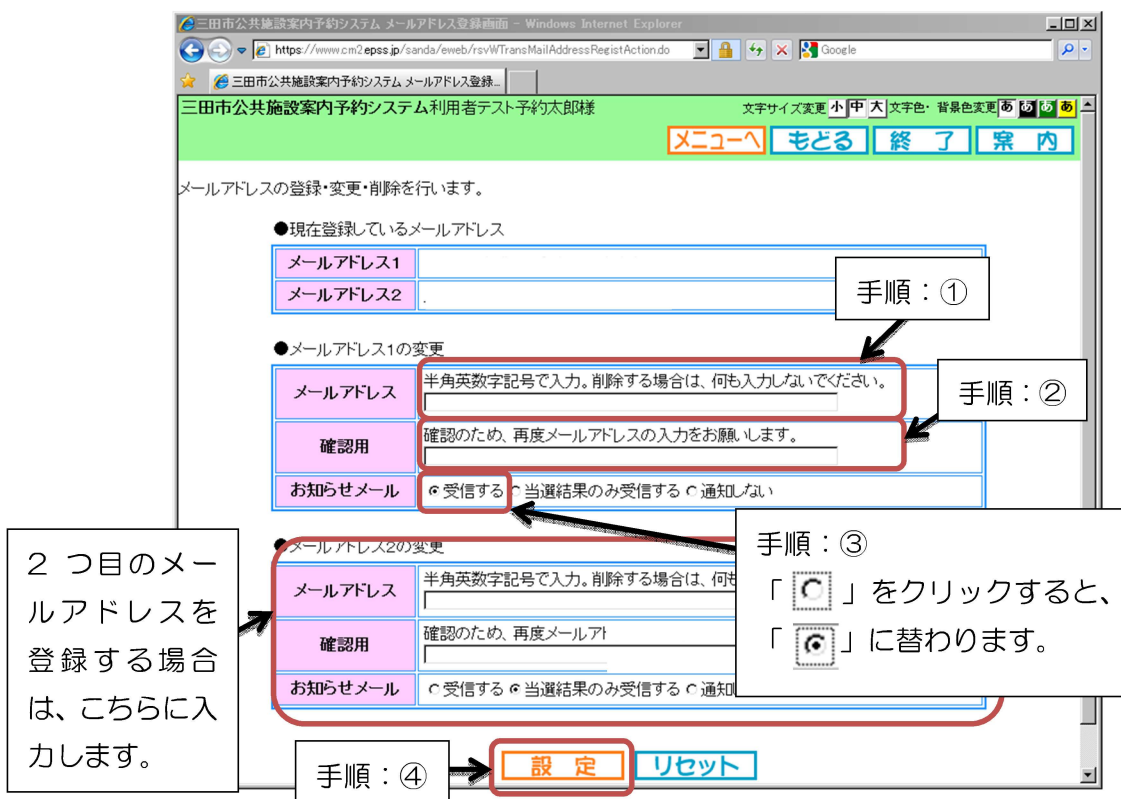


②「メールアドレス登録」をクリックします。



メールを登録した場合、三田市からは、「sanda_info@eprs.jp」のアドレスで、メールを送信いたします。

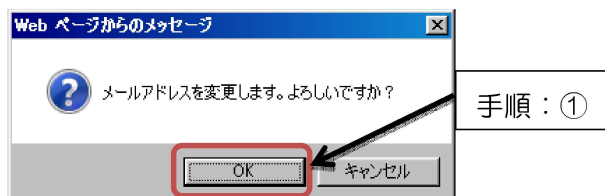
- ③登録したいメールアドレスを、「メールアドレス1の変更」欄の「メールアドレス」欄に、入力してください。
- ④次に、「確認用」欄に、再度同じメールアドレスを入力してください。
- ⑤「お知らせメール」欄では、通常は、「受信する」にチェックを入れます。
- ⑥「設定」をクリックして、設定完了です。



●「お知らせメール」は、受け取るメールの種類によって、3つの設定から選べます。

受け取るメールの種類	メールアドレスを登録した場合のメールを受け取る内容		
	メールを受け取る	当選結果メールのみ受け取る	メールを受け取らない
予約申込メール	○	×	×
予約取消メール	○	×	×
抽選申込メール	○	×	×
抽選取消メール	○	×	×
抽選結果メール	○	○	×
パスワード変更メール	○	×	×
メールアドレス変更メール	○	×	×
パスワード再設定メール	○	○	○

⑦次のメッセージが表示されたら、「OK」ボタンをクリックし、変更完了です。



⑧完了のメッセージが表示されたら、「終了」をクリックしてください。

