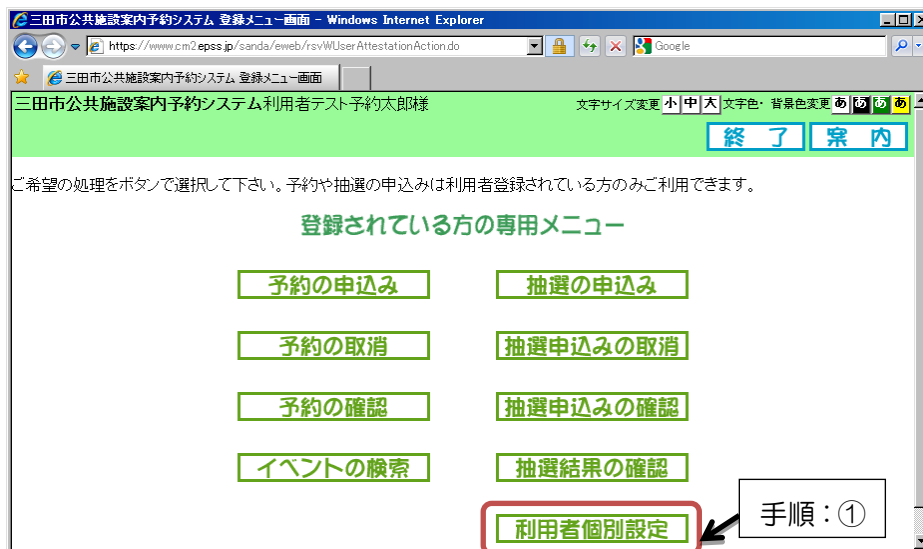


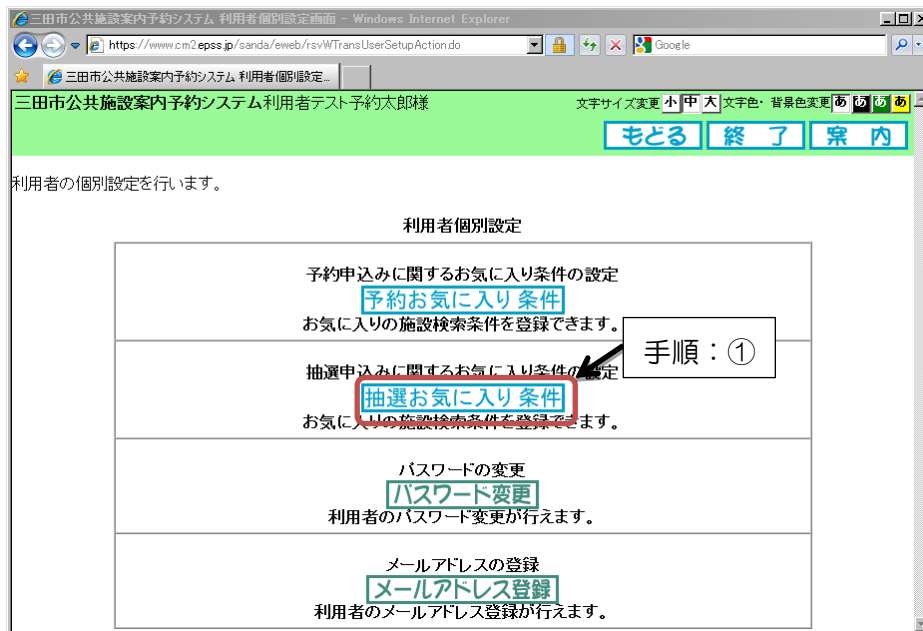
## 15. 抽選申し込みのお気に入り登録方法

①ログインしていない場合は、ログインします。

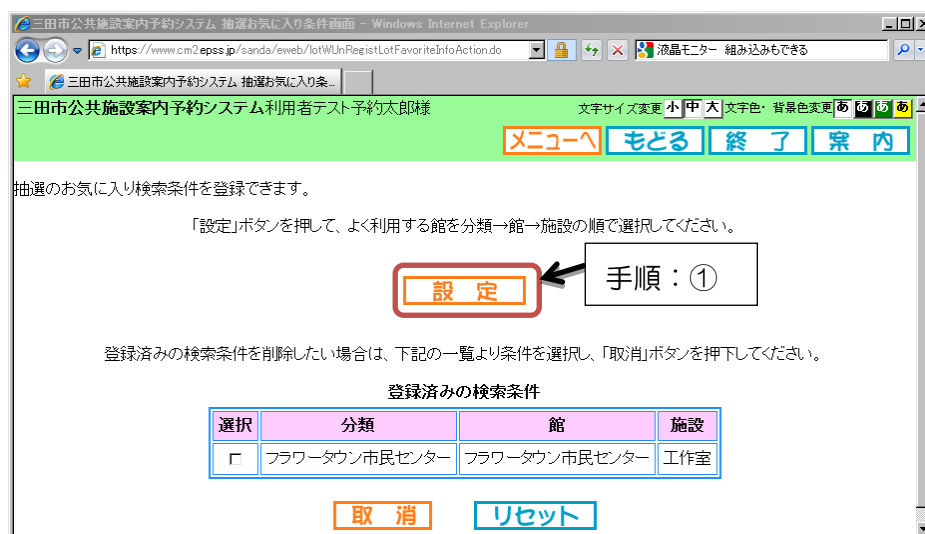
「登録されている方の専用メニュー」の「利用者個別設定」をクリックします。



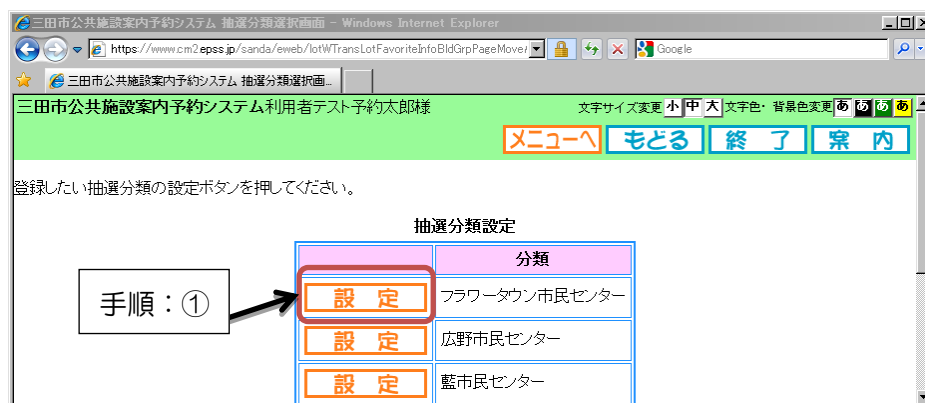
②「抽選お気に入り条件」をクリックします。



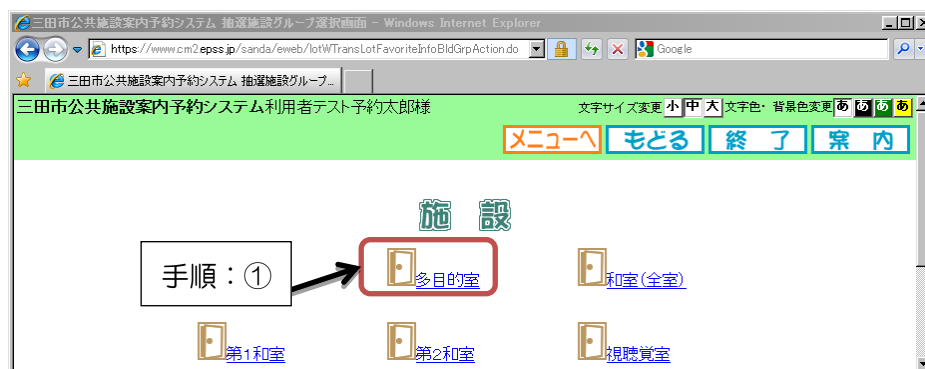
③すでに登録済みの施設が表示されます。新しく登録したい場合は、「設定」をクリックします。



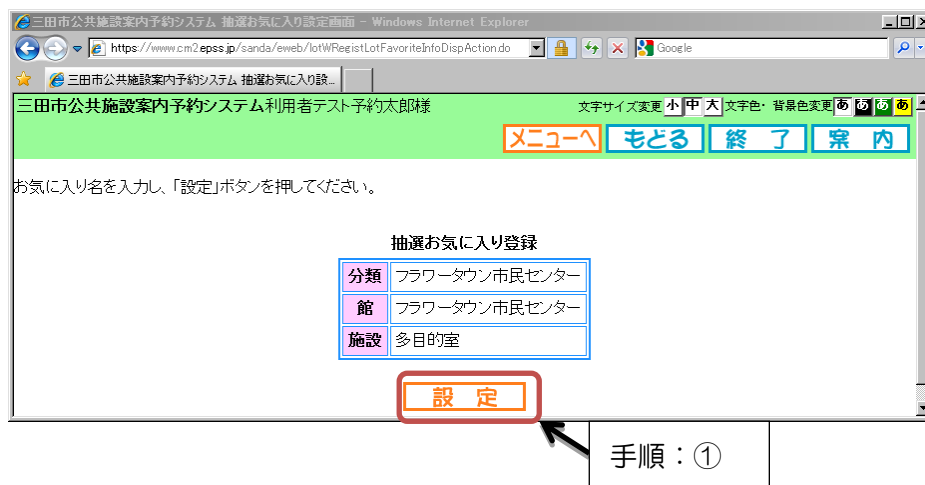
④ここでは、「フラワータウン市民センター」の「多目的室」を抽選のお気に入り登録する場合を説明します。



⑤「多目的室」をクリックします。



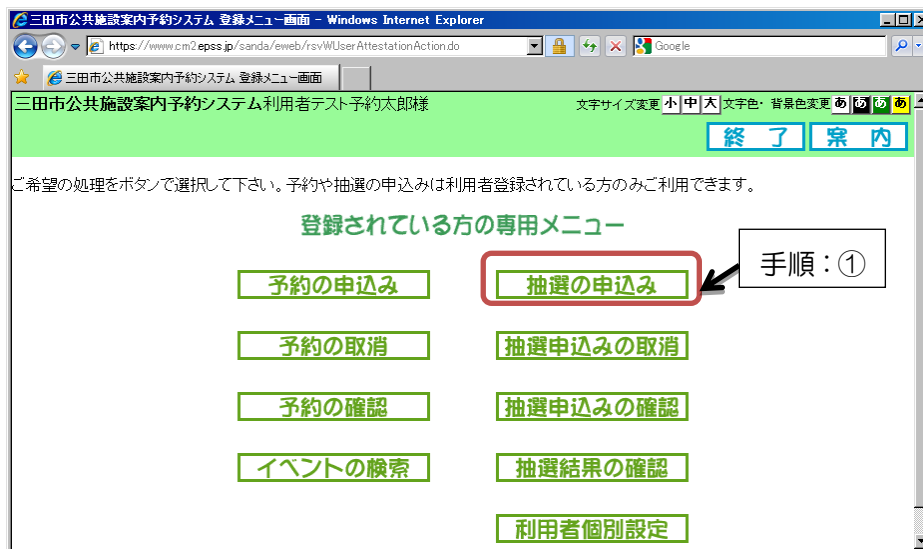
⑥ 「設定」をクリックして、登録完了です。



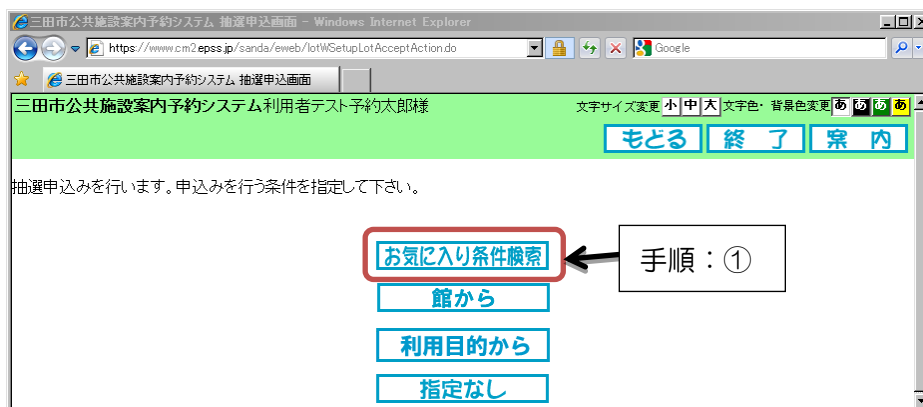
## 16. お気に入り登録からの抽選申し込み方法

①ログインしていない場合は、ログインします。

「登録されている方の専用メニュー」の「抽選の申込み」をクリックします。



②「お気に入り条件検索」をクリックします。



三田市公共施設案内予約システム 抽選お気に入り検索条件画面 - Windows Internet Explorer

https://www.cm2.epss.jp/sanda/eweb/lotWTransLotFavoriteAction.do

三田市公共施設案内予約システム 抽選お気に入り検索...

三田市公共施設案内予約システム利用者テスト予約太郎様

文字サイズ変更 小 中 大 文字色・背景色変更 あ あ あ

メニューへ もどる 終了 案内

お気に入りの条件で施設の空き状況を検索します。

お気に入りの条件をひとつ選択して、検索開始ボタンを押してください。

抽選お気に入り条件

選択	分類	館	施設
<input checked="" type="radio"/>	フラワータウン市民センター	フラワータウン市民センター	多目的室
<input type="radio"/>	フラワータウン市民センター	フラワータウン市民センター	工作室

検索開始 リセット

③この後の手順は、「6. 抽選を申し込む」18 ページ目の⑥からの手順にそって、抽選を申し込むことができます。