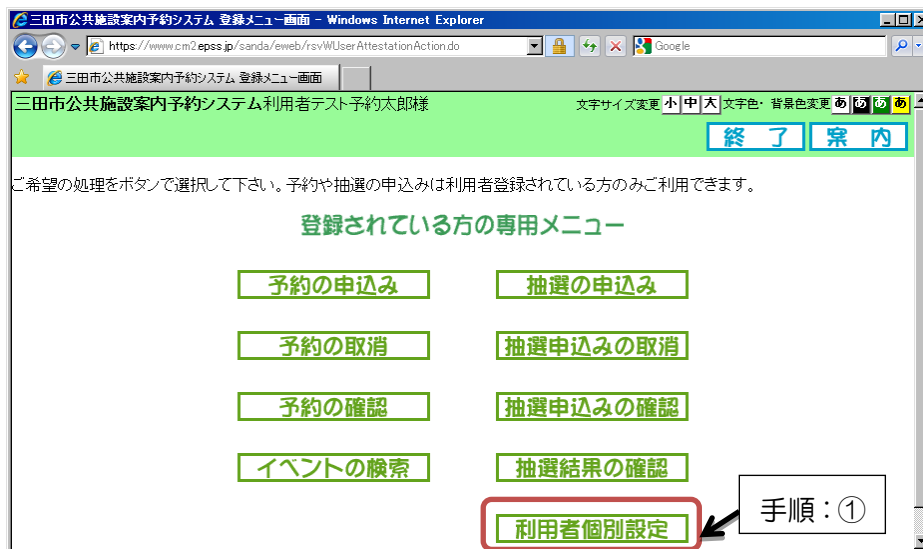


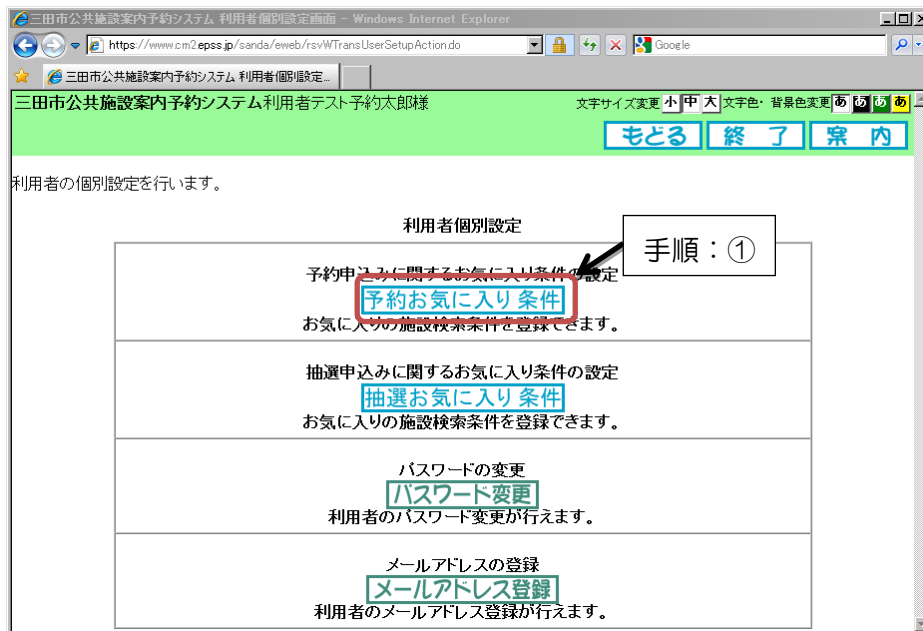
## 13. 予約した施設のお気に入り登録方法

①ログインしていない場合は、ログインします。

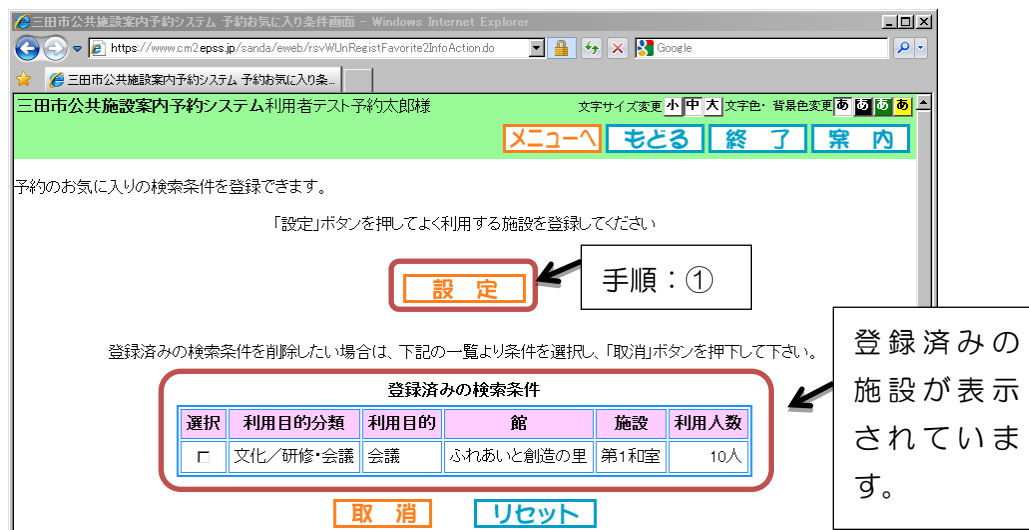
「登録されている方の専用メニュー」の「利用者個別設定」をクリックします。



②「予約お気に入り条件」をクリックします。

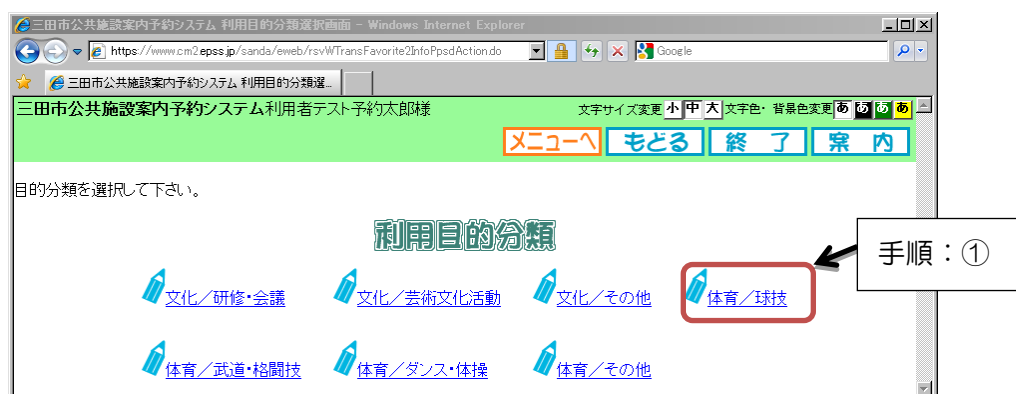


③すでに登録済みの施設が表示されます。新しく登録したい場合は、「設定」をクリックします。

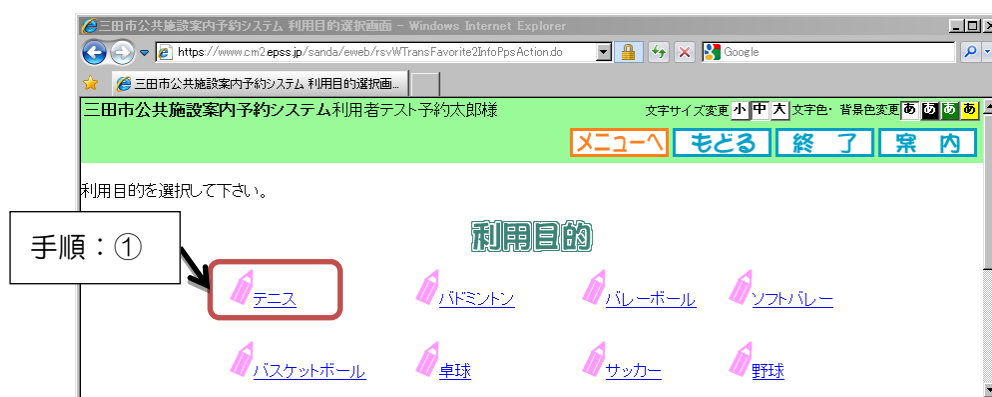


④ここでは、三田谷公園のテニスコート1を予約のお気に入り登録する場合を説明します。

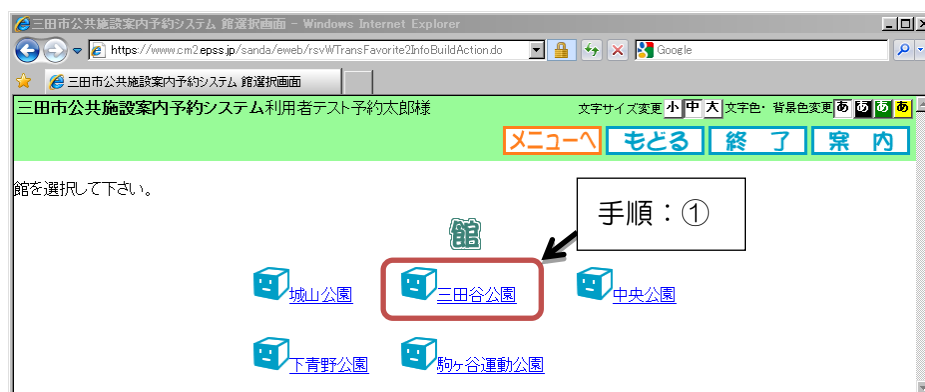
「体育/球技」をクリックします。



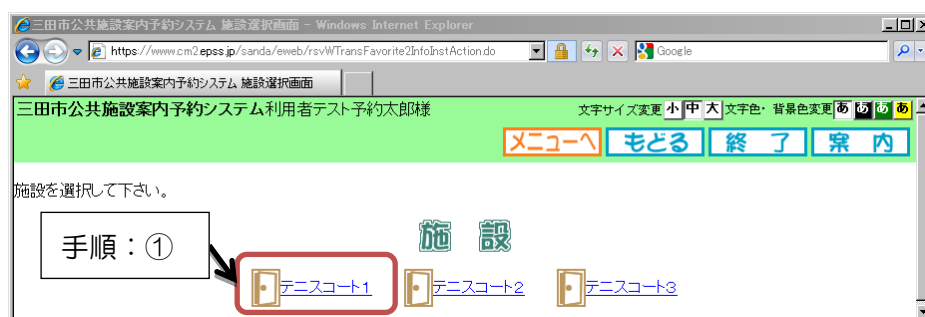
⑤「テニス」をクリックします。



⑥ 「三田谷公園」をクリックします。

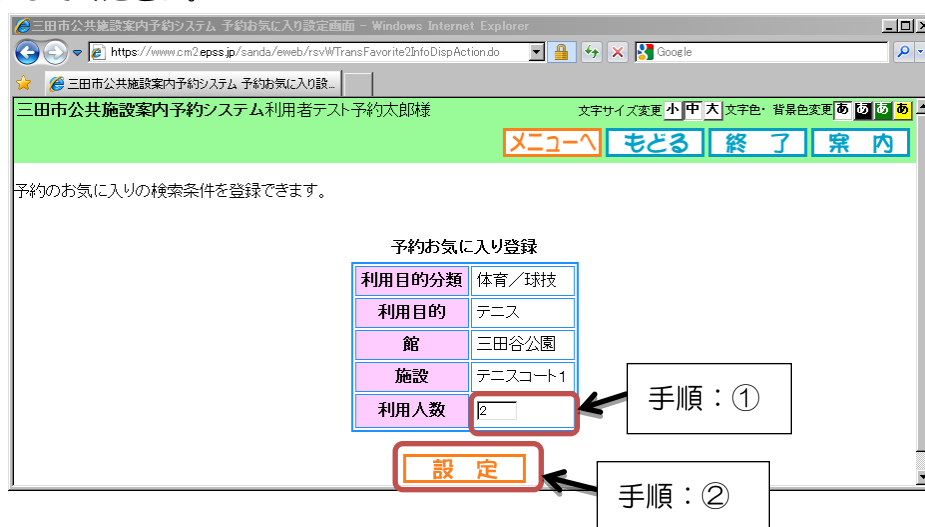


⑦ 「テニスコート1」をクリックします。



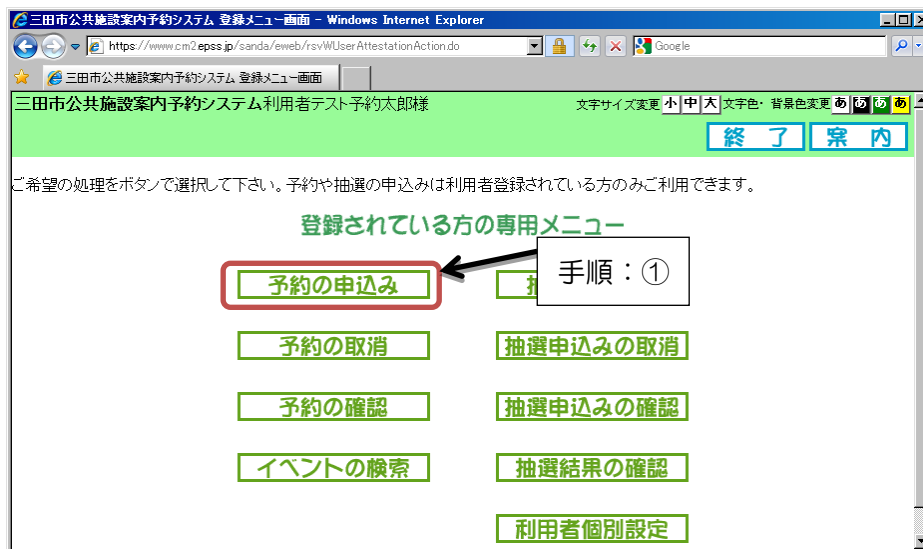
⑧ 「利用人数」を入力し、「設定」ボタンをクリックします。登録完了です。

※利用人数は、入力しなくても登録できます。その場合は、空欄のまま、「設定」ボタンをクリックしてください。

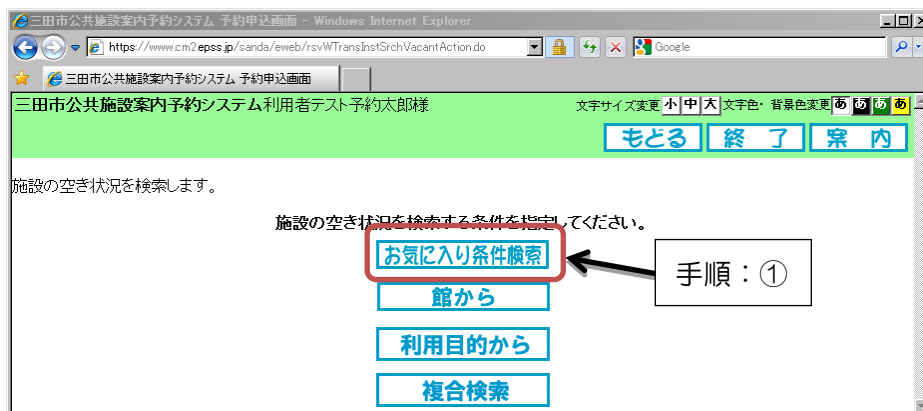


## 14. お気に入り登録からの予約方法

- ①ログイン後、「登録されている方の専用メニュー」が表示されます。メニューより、「予約の申込み」をクリックしてください。



- ②「お気に入り条件検索」をクリックします。



③「予約お気に入り条件」欄から、予約したい施設の「選択」欄の「○」をクリックすると、「●」のマークに替わります。

「検索条件」欄から、「検索開始日」を選んでください。

各年月日の「2012」年「1」月「28」日をクリックして、設定してください。

曜日指定をする場合は、指定したい曜日の「□」をクリックすると、「☑」のマークに替わります。

設定が終わったら、「検索開始」をクリックします。

予約お気に入り条件

選択	利用目的	館	施設	利用人数
<input type="radio"/>	文化/研修・会議 会議	ふれあいと創造の里	第1和室	10人
<input checked="" type="radio"/>	体育/球技 テニス	三田谷公園	テニスコート1	2人

検索条件

検索開始日: 2012年1月28日

曜日指定: 月曜日 火曜日 水曜日 木曜日 金曜日 土曜日 日曜日 祝日

検索開始 リセット

手順: ① ② ③ ④

④この後の手順は、「3. 予約を申し込む」7 ページ目の⑦からの手順にそって、予約を申し込むことができます。