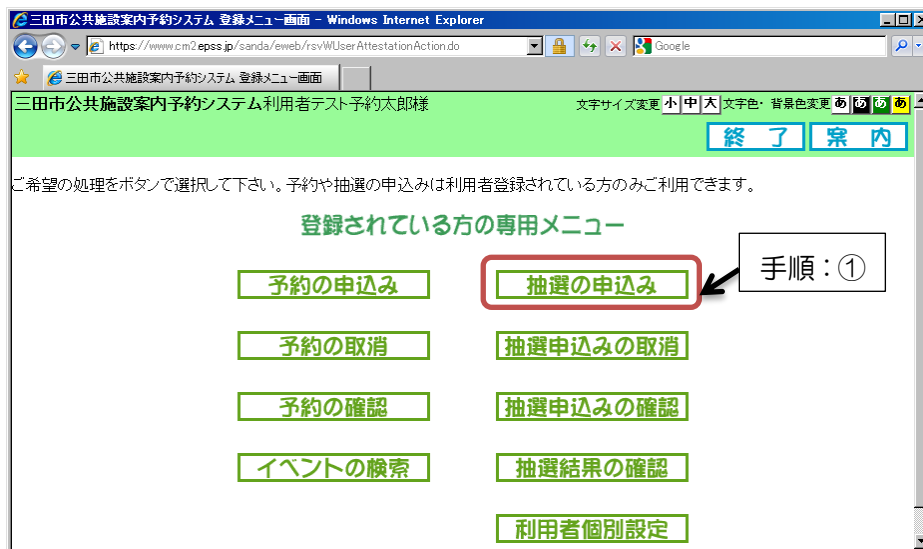


6. 抽選を申し込む

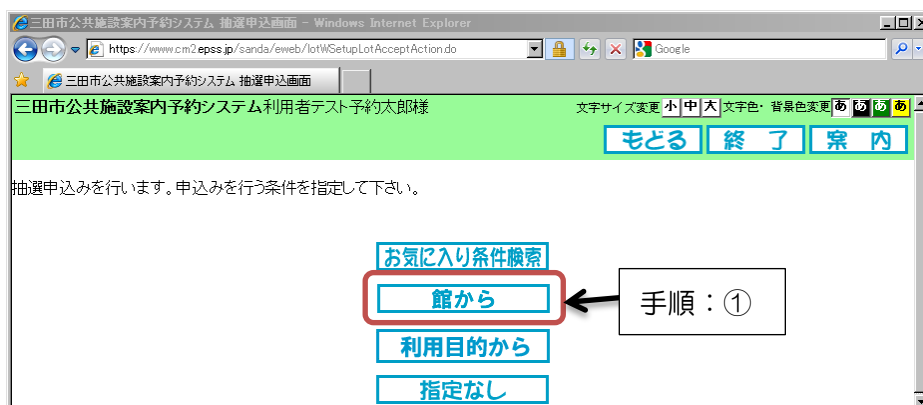
①ログインしていない場合は、ログインします。

「登録されている方の専用メニュー」の「抽選の申込み」をクリックします。



②抽選を申し込む施設を検索する条件を指定します。検索は、「お気に入り条件検索」、「館から」、「利用目的から」、「指定なし」から、検索できます。ここでは、「館から」検索する方法を説明します。

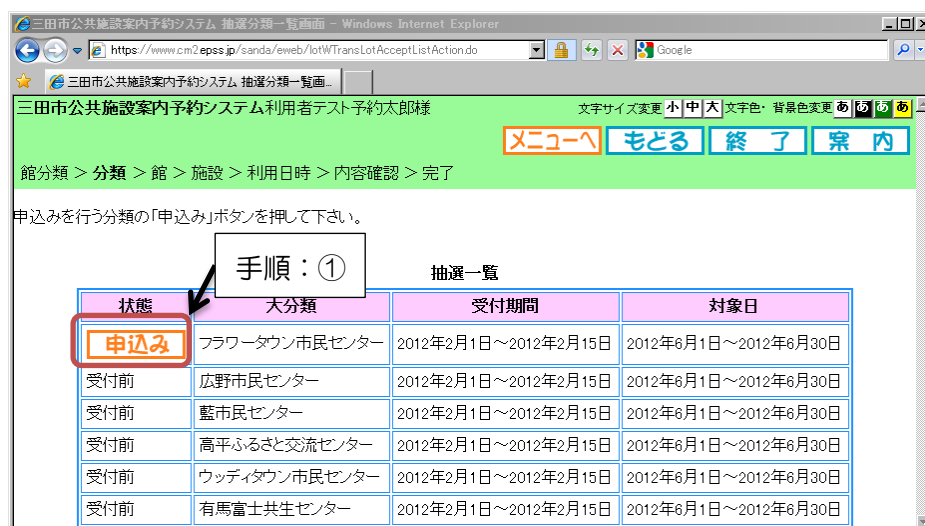
(※ここでは、フラワータウン市民センターの多目的室を抽選申込みする場合を説明します。)



- ③館分類から、「文化施設」をクリックします。
 ※利用者登録していない施設は表示されません。



- ④抽選一覧より、フラワータウン市民センターの「申込み」をクリックします。



- ⑤施設より、「多目的室」をクリックします。



⑥空き状況より、抽選したい時間帯をクリックします。クリックすると、「選」のマークに替わります。

(※ここでは、6月2日土曜日の9時から10時までを抽選申込みする場合を説明します。)

「当選可能件数／申込み件数」が表示されています。
この場合は、2 件の申し込みがすでに入っていることを示しています。

分類	館	施設	利用日	開始時間	終了時間	利用面数
フラワータウン市民センター	フラワータウン市民センター	多目的室				

空き状況	6月1日 金曜日	6月2日 土曜日	6月3日 日曜日	6月4日 月曜日	6月5日 火曜日	6月6日 水曜日	6月7日 木曜日
1000	1/0	1/2	1/0	1/0	1/0	1/0	1/0
1000	1/0	1/0	1/0	1/0	1/0	1/0	1/0

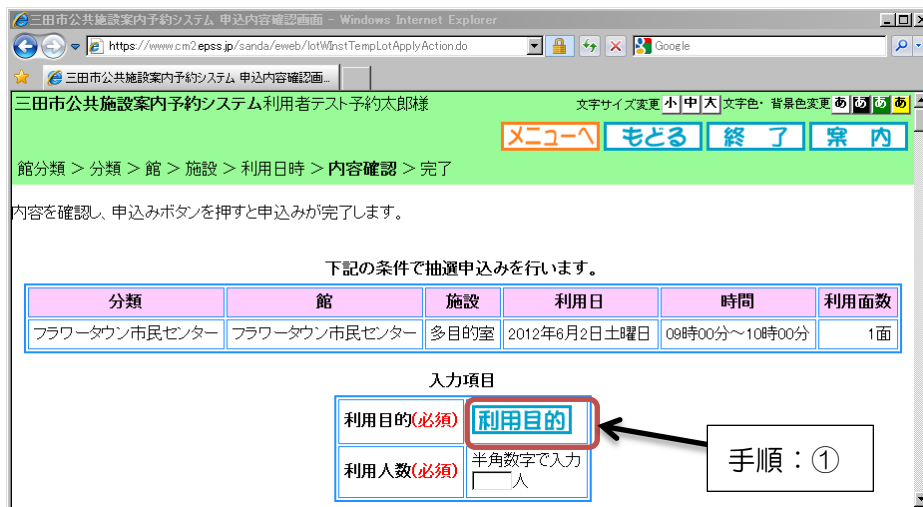
⑦抽選申し込みしたい日時にマークを入れたら、同じ画面の一番下にある「申込み」をクリックします。

※数字は、現在の当選可能な件数/第1希望の申込み件数
※申込みが999件以上の場合は全て「999」と表示

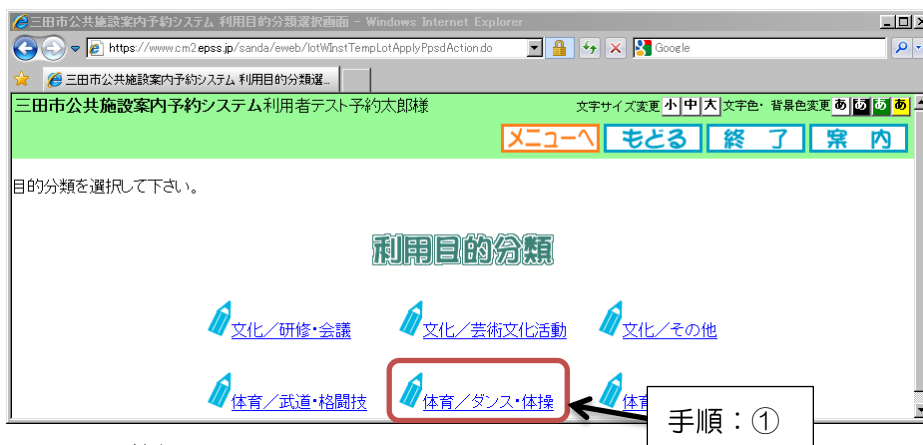
申込み 申込み中止

手順：①

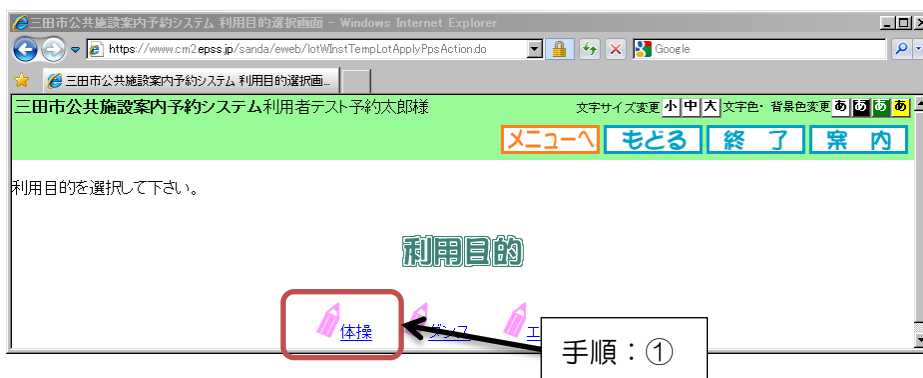
- ⑨利用目的を選びます。「利用目的」をクリックします。
 (※ここでは、「体操をする」場合で説明しています。)



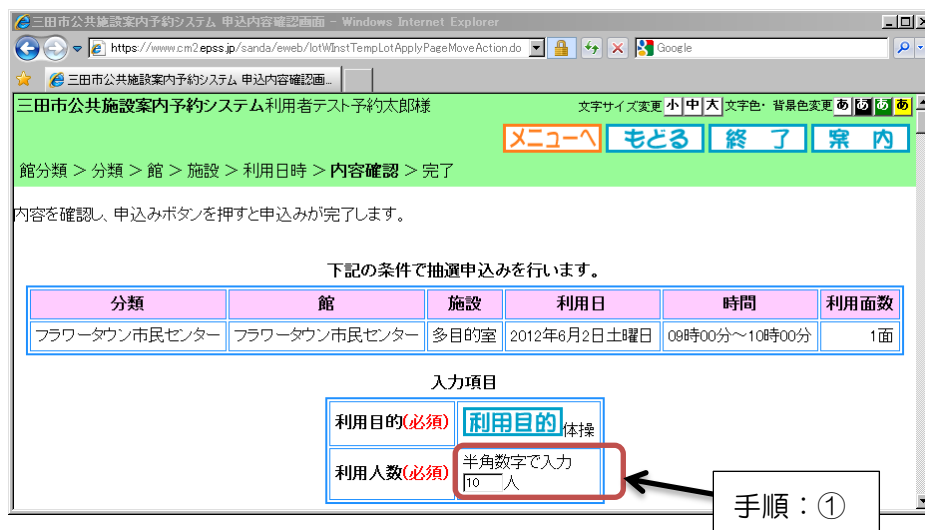
- ⑩利用目的分類より、「体育/ダンス・体操」をクリックします。



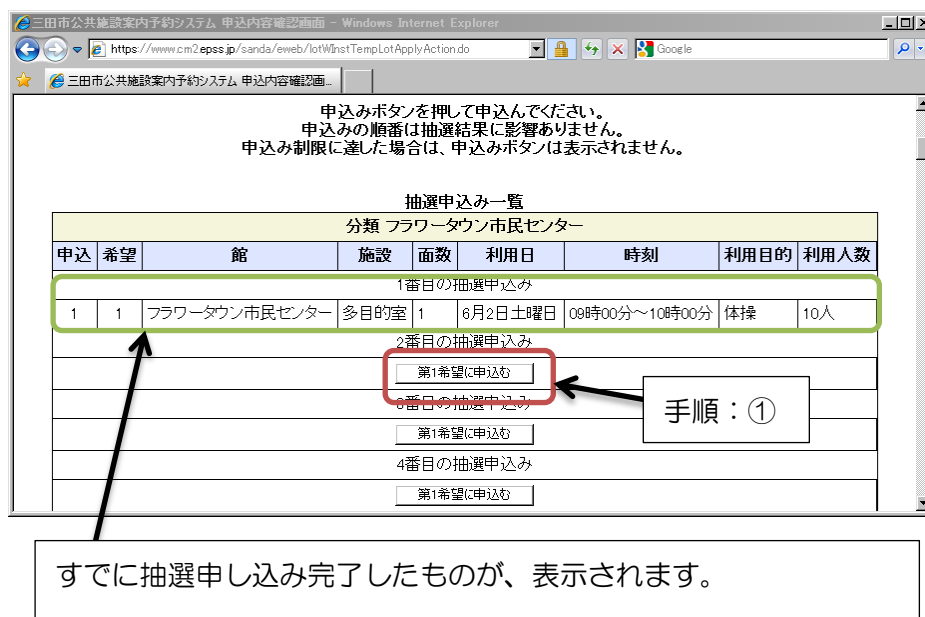
- ⑩利用目的より「体操」をクリックします。



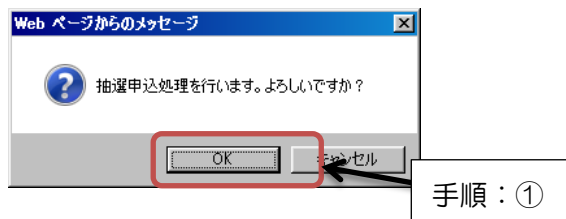
⑪「利用人数」を入力します。



⑫抽選申込み一覧より、○番目の抽選申込みの「第1希望に申込み」ボタンをクリックします。番号は、1番から順についていますが、順番は抽選結果に影響ありません。ここでは、2番目の抽選申込みの「第1希望に申込み」ボタンをクリックします。



⑬確認メッセージが表示されたら、「OK」をクリックします。

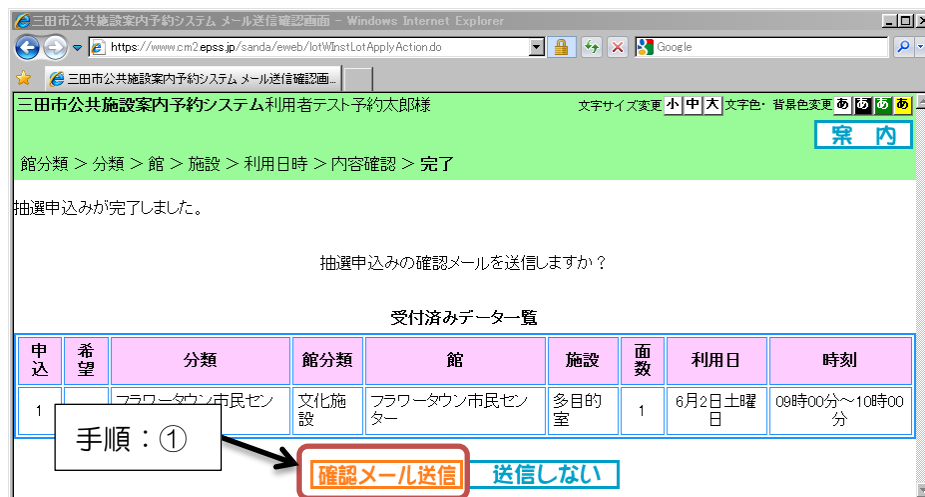


⑭抽選申し込み完了です。

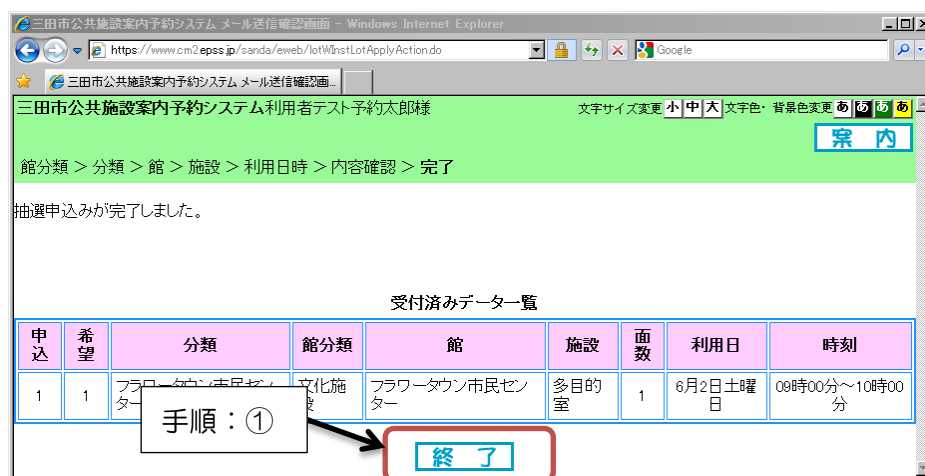
メールアドレスを登録している方は、確認メール送信のメッセージが表示されます。

確認メールを送信する場合は、「確認メール送信」をクリックしてください。

送信の必要がない場合は、「送信しない」をクリックします。



※メールアドレスを登録していない場合は、「終了」ボタンをクリックしてください。



⑮終了する場合は、「終了」をクリックします。

